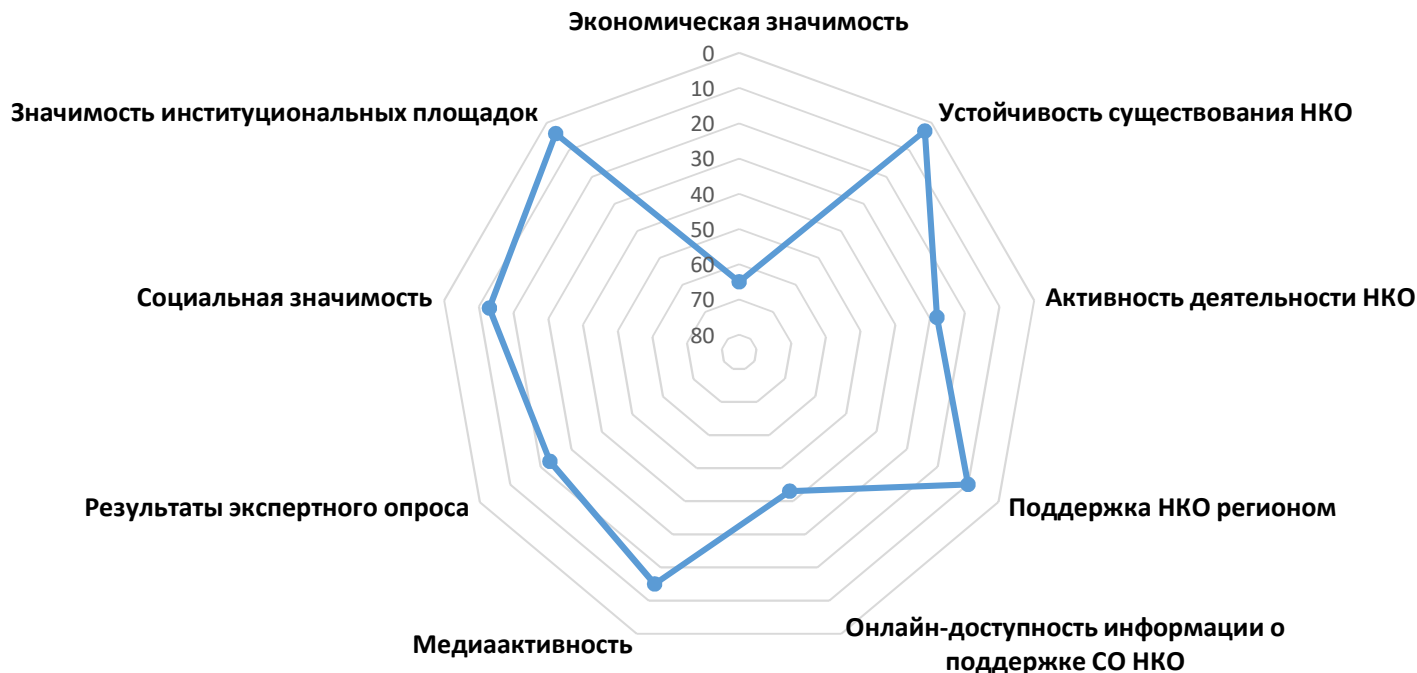


# Справка о позициях региона в рейтинге по уровню развития сектора НКО

## Ханты-Мансийский автономный округ – Югра

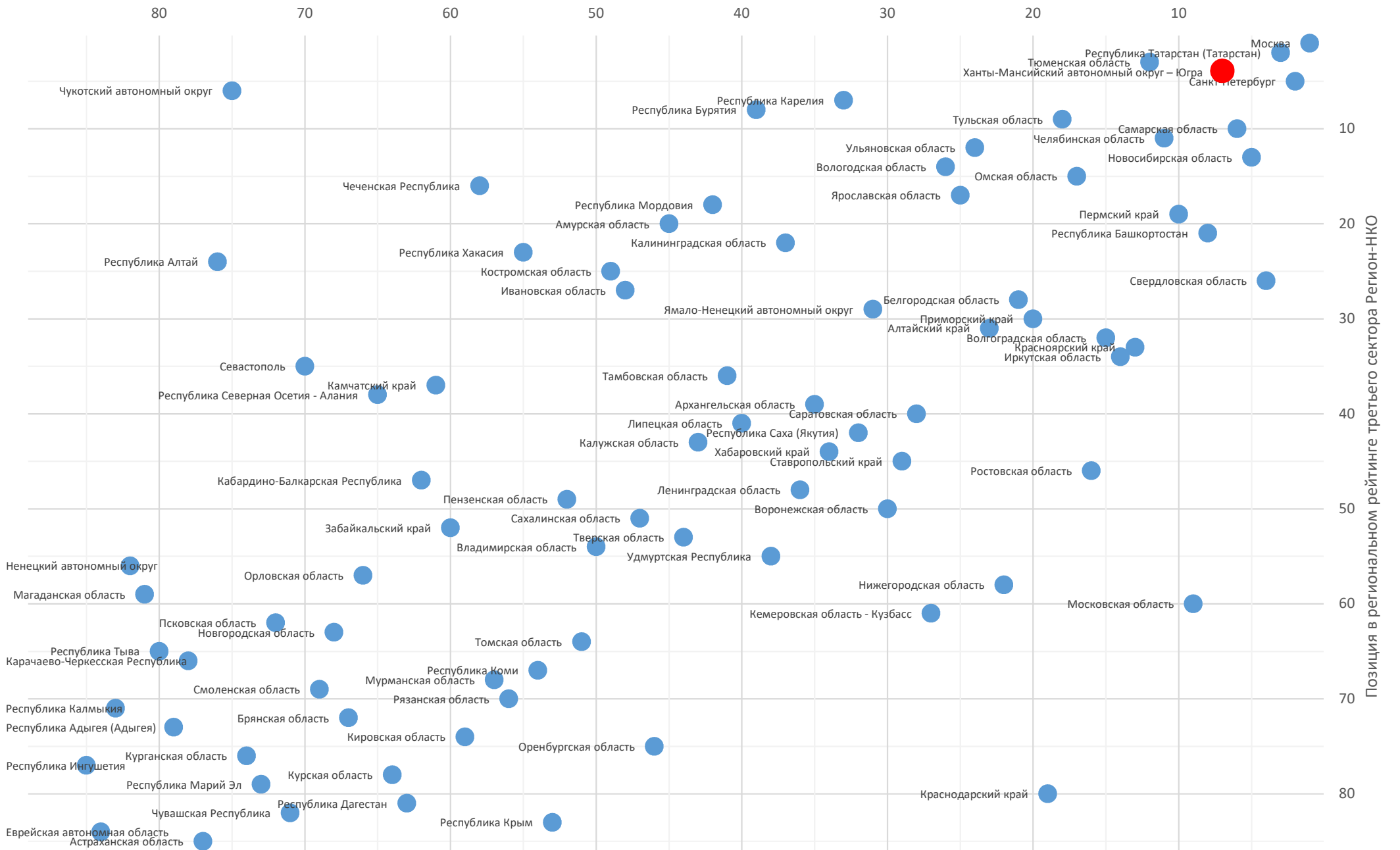
Позиция в итоговом рейтинге	4	10	условная оценка (балл)*
<b>Позиции региона по рейтинговым факторам</b>			
Экономическая значимость	65	3	●●●
Устойчивость существования НКО	3	10	●●●●●●●●●●
Активность деятельности НКО	28	7	●●●●●●●
Поддержка НКО регионом	10	9	●●●●●●●●●
Онлайн-доступность информации о поддержке СО НКО	43	5	●●●●●
Медиаактивность	15	9	●●●●●●●●●
Результаты экспертного опроса	23	8	●●●●●●●●
Социальная значимость	13	9	●●●●●●●●●
Значимость институциональных площадок	4	10	●●●●●●●●●●

### Диаграмма рейтинговых факторов

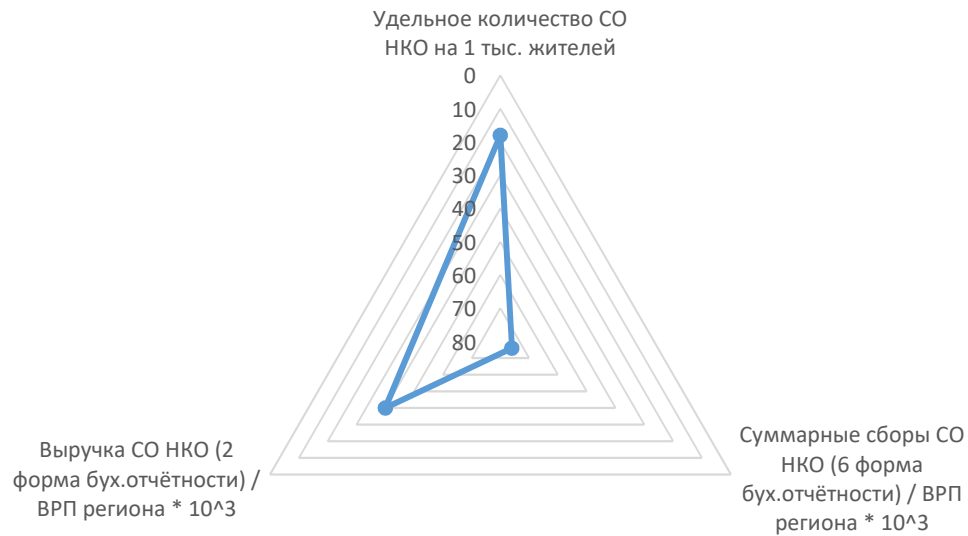


\* Здесь и далее условная оценка приведена по 10-балльной шкале, где кол-во баллов отражает номер дециля выборки, к которой относится значение. Например, если регион по выбранному значению занимает с 1-го по 8-е место – это соответствует 1-му децилю и регион получает 10 баллов, с 9-го по 17-е место – 2-му децилю (9 баллов), и т.д. Места с 78-го по 85-е соответствуют 10-му децилю (1 балл). Оценки 8-10 баллов соответствуют "зелёной" зоне (выдающиеся результаты), 4-7 баллов - "желтая зона" (средние), 1-3 балла - "красной" зоне (посредственные). Условная оценка для показателей со значительной долей нулевых значений не приводится.

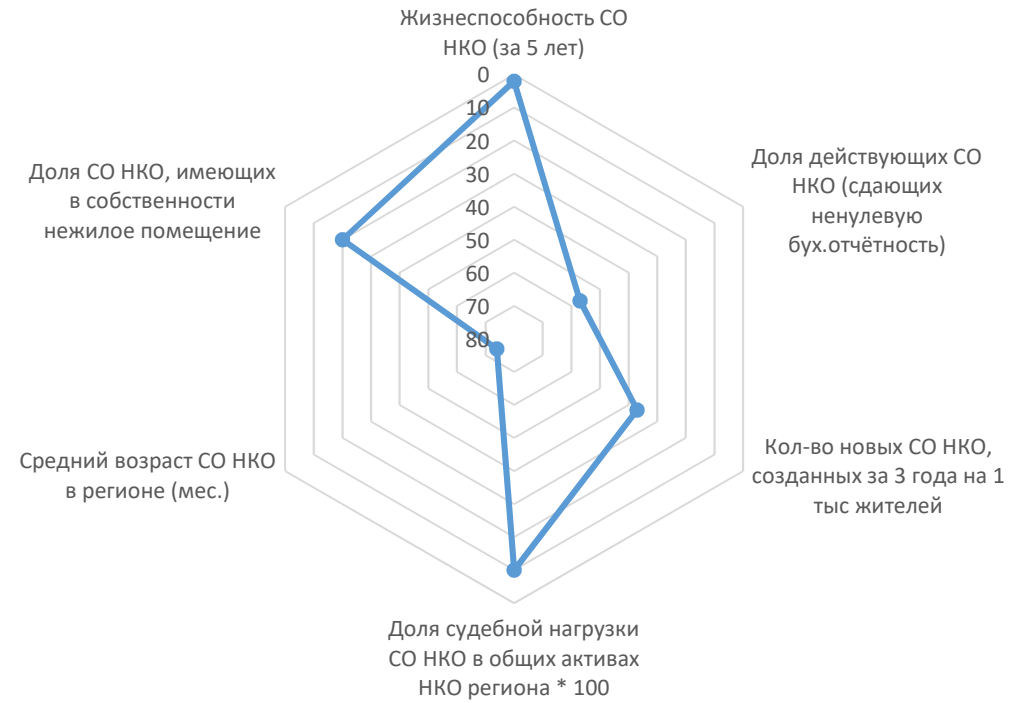
# Масштаб третьего сектора экономики




## Экономическая значимость



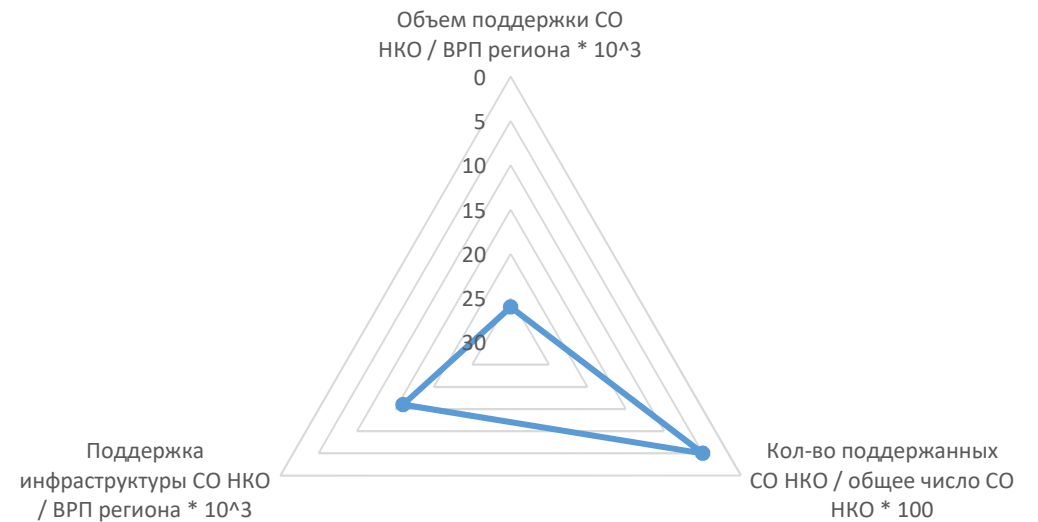
## Устойчивость существования НКО



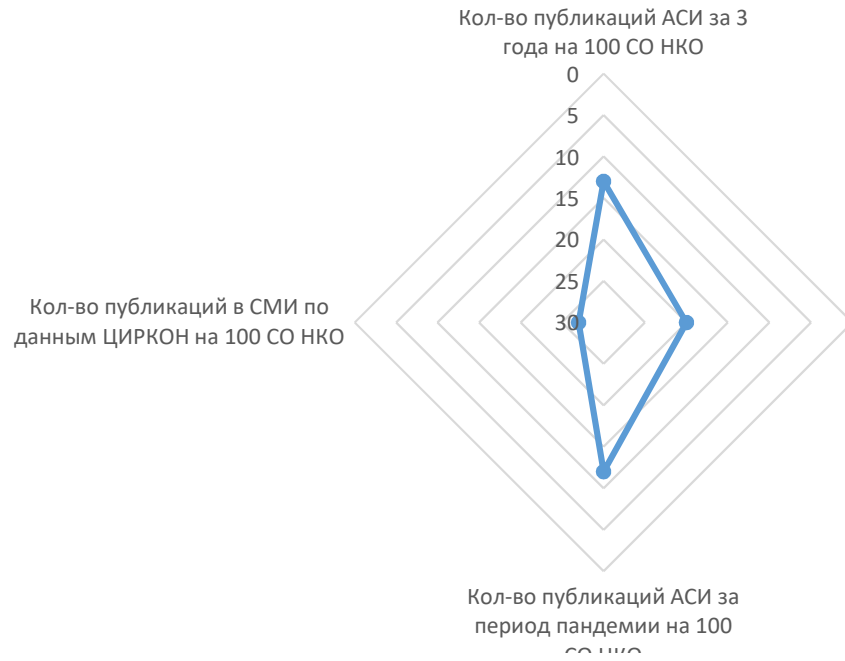
## Активность деятельности НКО



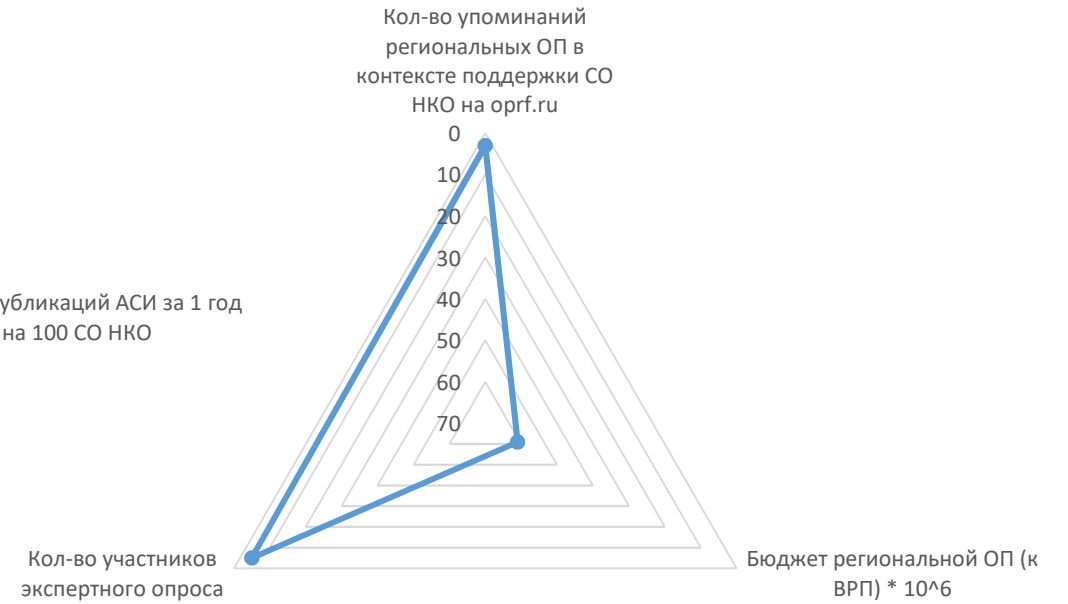
## Поддержка НКО регионом



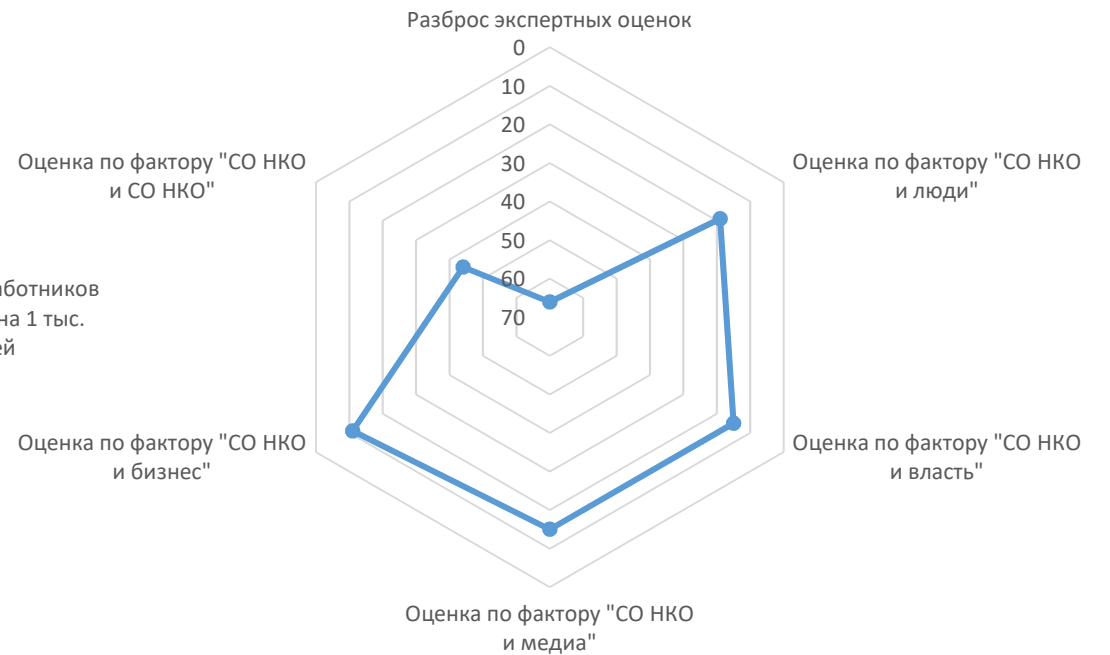
## Медиаактивность



## Значимость институциональных площадок



## Результаты экспертного опроса



## Социальная значимость



## Расчёт позиций региона по рейтинговым показателям

Экономическая значимость		значение	позиция	условная оценка (балл)
1	<b>Удельное количество СО НКО на 1 тыс. жителей</b>	<b>1,14</b>	<b>18</b>	8
	<i>Количество зарегистрированных НКО в регионе</i>	1 894	19	8
	<i>Население региона, чел.</i>	1 663 795	28	7
2	<b>Суммарные сборы СО НКО (6 форма бух.отчётности) / ВРП региона * 10<sup>4</sup></b>	<b>1,15</b>	<b>76</b>	2
	<i>Суммарные сборы НКО региона, тыс.руб.</i>	5 115 412	12	9
	<i>ВРП региона, млн руб.</i>	4 447 476	2	10
3	<b>Выручка СО НКО (2 форма бух.отчётности) / ВРП региона * 10<sup>4</sup></b>	<b>6,84</b>	<b>40</b>	6
	<i>Суммарная выручка НКО региона, тыс.руб.</i>	30 406 437	7	10
	<i>ВРП региона, млн руб.</i>	4 447 476	2	10
Устойчивость существования НКО		значение	позиция	условная оценка (балл)
4	<b>Жизнеспособность СО НКО (за 5 лет)</b>	<b>0,96</b>	<b>2</b>	10
5	<b>Доля действующих СО НКО (сдающих ненулевую бух.отчётность)</b>	<b>0,45</b>	<b>57</b>	4
	<i>Количество зарегистрированных НКО в регионе</i>	1 894	19	8
	<i>Количество НКО, сдающих ненулевую бухгалтерскую отчётность</i>	843	24	8
6	<b>Кол-во новых СО НКО, созданных за 3 года на 1 тыс жителей</b>	<b>1,00</b>	<b>37</b>	6
	<i>Количество НКО, зарегистрированных в регионе за последние 36 мес.</i>	1 663	25	8
	<i>Население региона, чел.</i>	1 663 795	28	7
7	<b>Доля судебной нагрузки СО НКО в общих активах НКО региона * 100</b>	<b>0,08</b>	<b>10</b>	9
	<i>Общая сумма незавершенных исков с участием НКО в качестве ответчика</i>	577 784 495	2	10
	<i>Общая сумма исполнительных производств в отношении НКО</i>	33 345 782	25	8
	<i>Общая сумма активов НКО региона, тыс.руб.</i>	738 377 056	3	10
8	<b>Средний возраст СО НКО в регионе (мес.)</b>	<b>136,09</b>	<b>74</b>	2
9	<b>Доля СО НКО, имеющих в собственности нежилое помещение</b>	<b>0,06</b>	<b>20</b>	8
	<i>Количество СО НКО, имеющих в собственности нежилое помещение</i>	112	19	8
	<i>Количество СО НКО в регионе (согласно отчётам 1-СОНКО)</i>	1 766	31	7

<b>Активность деятельности НКО</b>		значение	позиция	условная оценка (балл)
10	<b>Активность участия СО НКО в конкурсах Фонда президентских грантов</b>	<b>0,57</b>	<b>17</b>	<b>9</b>
	<i>Количество НКО, подавших хотя бы одну заявку на грант с 2017г.</i>	483	13	9
	<i>Количество НКО, сдающих ненулевую бухгалтерскую отчётность</i>	843	24	8
11	<b>Результативность участия СО НКО в конкурсах Фонда президентских грантов</b>	<b>0,41</b>	<b>31</b>	<b>7</b>
	<i>Количество НКО, получивших хотя бы один грант с 2017г.</i>	200	10	9
	<i>Количество НКО, подавших хотя бы одну заявку на грант с 2017г.</i>	483	13	9
12	<b>Значимость полученных СО НКО грантов Фонда президентских грантов</b>	<b>0,06</b>	<b>82</b>	<b>1</b>
	<i>Общая сумма грантов, полученных НКО с 2017г., тыс.руб.</i>	276 575	30	7
	<i>ВРП региона, млн руб.</i>	4 447 476	2	10
13	<b>Представленность СО НКО в реестре 1 Минэкономразвития РФ</b>	<b>0,74</b>	<b>10</b>	<b>9</b>
	<i>Количество НКО, представленных в реестре № 1 Минэкономразвития РФ</i>	625	7	10
	<i>Количество НКО, сдающих ненулевую бухгалтерскую отчётность</i>	843	24	8
14	<b>Представленность СО НКО в реестре 2 Минэкономразвития РФ</b>	<b>0,19</b>	<b>18</b>	<b>8</b>
	<i>Количество НКО, представленных в реестре № 1 Минэкономразвития РФ</i>	158	17	9
	<i>Количество НКО, сдающих ненулевую бухгалтерскую отчётность</i>	843	24	8
15	<b>Кол-во СО НКО в рейтингах RAEX на 1000 действующих</b>	<b>0,00</b>	<b>45</b>	
	<i>Количество НКО, представленных в рейтингах НКО RAEX</i>	0	45	
	<i>Количество НКО, сдающих ненулевую бухгалтерскую отчётность</i>	843	24	8
<b>Поддержка НКО регионом</b>		значение	позиция	условная оценка (балл)
16	<b>Объем поддержки СО НКО / ВРП региона * 10<sup>^3</sup></b>	<b>0,47</b>	<b>26</b>	<b>7</b>
	<i>Общий объем поддержки СО НКО, предоставленной регионом, тыс.руб.</i>	2 111 866	6	10
	<i>ВРП региона, млн руб.</i>	4 447 476	2	10
17	<b>Кол-во поддержанных СО НКО / общее число СО НКО * 100</b>	<b>16,36</b>	<b>5</b>	<b>10</b>
	<i>Общее кол-во СО НКО, которым предоставлена региональная поддержка</i>	289	8	10
	<i>Количество СО НКО в регионе (согласно отчётам 1-СОНКО)</i>	1 766	31	7
18	<b>Поддержка инфраструктуры СО НКО / ВРП региона * 10<sup>^3</sup></b>	<b>0,03</b>	<b>16</b>	
	<i>Общий объем поддержки на инфраструктуру СО НКО, тыс.руб.</i>	127 045	5	
	<i>ВРП региона, млн руб.</i>	4 447 476	2	10

<b>Онлайн-доступность информации о поддержке СО НКО</b>		значение	позиция	условная оценка (балл)
19	Онлайн-доступность информации о поддержке СО НКО	34	43	5
<b>Медиаактивность</b>		значение	позиция	условная оценка (балл)
20	<b>Кол-во публикаций АСИ за 3 года на 100 СО НКО</b>	16,53	13	9
	<i>Количество публикаций АСИ о СО НКО региона за 3 года</i>	292	18	8
	<i>Количество СО НКО в регионе (согласно отчётам 1-СОНКО)</i>	1 766	31	7
21	<b>Кол-во публикаций АСИ за 1 год на 100 СО НКО</b>	3,74	20	8
	<i>Количество публикаций АСИ о СО НКО региона за 1 год</i>	66	23	8
	<i>Количество СО НКО в регионе (согласно отчётам 1-СОНКО)</i>	1 766	31	7
22	<b>Кол-во публикаций АСИ за период пандемии на 100 СО НКО</b>	1,02	12	9
	<i>Количество публикаций АСИ о СО НКО региона за период пандемии</i>	18	13	9
	<i>Количество СО НКО в регионе (согласно отчётам 1-СОНКО)</i>	1 766	31	7
23	<b>Кол-во публикаций в СМИ по данным ЦИРКОН на 100 СО НКО</b>	0,91	27	7
	<i>Кол-во публикаций о СО НКО за период пандемии по данным Циркон</i>	16	19	8
	<i>Количество СО НКО в регионе (согласно отчётам 1-СОНКО)</i>	1 766	31	7
<b>Результаты экспертного опроса</b>		значение	позиция	условная оценка (балл)
24	Разброс экспертных оценок	0,32	66	3
25	Оценка по фактору "СО НКО и люди"	174,69	19	8
26	Оценка по фактору "СО НКО и власть"	174,40	15	9
27	Оценка по фактору "СО НКО и медиа"	175,61	15	9
28	Оценка по фактору "СО НКО и бизнес"	147,30	11	9
29	Оценка по фактору "СО НКО и СО НКО"	50,63	44	5
<b>Социальная значимость</b>		значение	позиция	условная оценка (балл)
30	<b>Кол-во ИОПУ в регионе на 100 СО НКО</b>	1,30	6	10
	<i>Кол-во исполнителей общественно-полезных услуг</i>	23	5	10
	<i>Количество СО НКО в регионе (согласно отчётам 1-СОНКО)</i>	1 766	31	7
31	<b>Численность работников СО НКО 2019 на 1 тыс. жителей</b>	3,66	36	6
	<i>Число работников СО НКО за 2019г. (по данным отчётов 1-СОНКО)</i>	6 086	28	7
	<i>Население региона, чел.</i>	1 663 795	28	7
32	Численность добровольцев СО НКО 2019 на 1 тыс. жителей	9,94	64	3

Число волонтеров СО НКО за 2019г. (по данным отчетов 1-СОНКО)	16 544	46	5	
Население региона, чел.	1 663 795	28	7	

33	<b>Динамика численности работников 2019/2018</b>	<b>0,01</b>	<b>42</b>	<b>6</b>	
	Число работников СО НКО за 2019г. (по данным отчетов 1-СОНКО)	6 086	28	7	
	Число работников СО НКО за 2018г. (по данным отчетов 1-СОНКО)	6 043	28	7	

34	<b>Динамика численности добровольцев 2019/2018</b>	<b>0,32</b>	<b>17</b>	<b>9</b>	
	Число добровольцев СО НКО за 2019г. (по данным отчетов 1-СОНКО)	16 544	46	5	
	Число добровольцев СО НКО за 2018г. (по данным отчетов 1-СОНКО)	12 534	51	5	

### Значимость институциональных площадок

	значение	позиция	условная оценка (балл)		
35	Участие ОП в мониторинге (да/нет)	да			
36	Обеспеченность ОП помещением для заседаний (да/нет)	да			
37	Кол-во упоминаний региональных ОП в контексте поддержки СО НКО на orpf.ru	5	3		
38	<b>Бюджет региональной ОП (к ВРП) * 10<sup>6</sup></b>	<b>4,58</b>	<b>61</b>	<b>3</b>	
	Объем бюджета региональной Общественной палаты, тыс.руб.	20 353	5	10	
	ВРП региона, млн руб.	4 447 476	2	10	
39	Кол-во участников экспертного опроса	45	5	10	